

e-campus 

StrikePlagiarism

Configuración y uso de la herramienta antiplagio.

| Vicerrectoría Académica



En esta encontrarás:

- StrikePlagiarism y sus principales características.
- Uso de StrikePlagiarism.
- Detección de IA.
- Interpretación del informe de resultados.
- Preguntas frecuentes.
- Recomendaciones finales.

The screenshot shows a similarity report interface. At the top left is the StrikePlagiarism.com logo. To its right are fields for 'Autor' and 'Promotor'. The main title is 'Informe de similitud'. Below this is a section titled 'Metadatos' which contains the following information: 'Nombre de la organización: UNIACC', 'Titulo: Tarea_Perfilando al profesional de Desarrollo Organizacional.pdf', and 'Unidades organizativas: UNIACC'. A second section titled 'Registro de similitudes' contains a disclaimer: 'Ten en cuenta que los valores altos de coeficientes no significan automáticamente el plagio.' Below the disclaimer are three circular gauges showing similarity percentages for different categories: 'CS 1' at 19.42%, 'CS 2' at 0.00%, and 'CCot' at 0.15%.

StrikePlagiarism.com Autor Promotor

Informe de similitud

Metadatos

Nombre de la organización
UNIACC

Titulo
Tarea_Perfilando al profesional de Desarrollo Organizacional.pdf

Unidades organizativas
UNIACC

Registro de similitudes

Ten en cuenta que los valores altos de coeficientes no significan automáticamente el plagio.

19.42% 19.42%	0.00% 0.00%	0.15% 0.15%
CS 1	CS 2	CCot

¿Qué es StrikePlagiarism?

StrikePlagiarism es un software de detección de plagio. Su objetivo es ayudar a las instituciones educativas y a los usuarios individuales a verificar la originalidad de los textos.

Sus principales características son:

- Detección de plagio.
- Detección de IA.
- Informes de similitud.
- Búsqueda en traducciones.
- Detección de manipulaciones de texto.
- Integración con LMS.
- Bases de datos.
- Privacidad y seguridad.



¿Cómo se usa StrikePlagiarism?


Una vez que los estudiantes han entregado su tarea. Dirígete a la sección correspondiente a “Trabajo de la unidad”. Y en la pantalla que se muestra deslízate hacia abajo, hasta encontrar la sección “Evaluación y calificación”.

The screenshot displays the UNIACC e-campus interface. At the top, there is a navigation bar with the UNIACC logo, 'e-campus', and menu items: Inicio, Mis cursos, Mis normativas, Accesos rápidos, Ayuda, and a user profile icon labeled 'BS'. Below the navigation bar, a sidebar menu is visible on the left, listing various course components. A red dashed line with an arrow points from the text above to the 'UI: Trabajo de la unidad' item in the sidebar. The main content area shows the details for 'PSIC0701_Desarrollo organizacional / UI: Trabajo de la unidad'. It features a title 'UI: Trabajo de la unidad' with a document icon, and tabs for 'Tarea', 'Configuración', and 'Calificación avanzada'. Below the tabs, the 'Apertura' is listed as 'martes, 4 de marzo de 2025, 00:00' and the 'Cierre' as 'lunes, 24 de marzo de 2025, 23:55'. The section is titled 'Perfilando al profesional de DO' and includes a message to the student: 'De acuerdo con los contenidos estudiados y los diversos materiales de aprendizaje examinados, te proponemos desarrollar el trabajo correspondiente a la Unidad 1.' Below this, the 'Objetivos del trabajo' are listed, starting with 'Conocer desde la praxis qué hace un profesional de Desarrollo Organizacional (DO)'. A WhatsApp icon is visible in the bottom right corner.

Detección de IA

Todas las entregas están configuradas con revisión de originalidad por defecto. Para activar la detección de IA, es crucial que usted la habilite manualmente **solo en trabajos finales y proyectos de título**.

Estando dentro del trabajo final o el proyecto de título, haz clic en la pestaña “configuración”.



PSICISR_PSICO701_DESARROLLO ORGANIZACIONAL / UI: Trabajo de la unidad

UI: Trabajo de la unidad

Tarea Configuración Calificación avanzada

Apertura: martes, 19 de agosto de 2025, 00:00
Cierre: lunes, 8 de septiembre de 2025, 23:55

Perfilando al profesional de DO

Estimado/a estudiante:

De acuerdo con los contenidos estudiados y los diversos materiales de aprendizaje examinados, te proponemos desarrollar el trabajo correspondiente a la Unidad 1.


Objetivos del trabajo:

- Conocer desde la praxis qué hace un profesional de Desarrollo Organizacional (DO).
- Conocer los procesos que lleva a cabo el profesional de DO.
- Identificar los desafíos a los que se enfrenta un profesional de DO.

Lee con detenimiento las instrucciones para el desarrollo de las actividades requeridas y toma en consideración el tiempo disponible para su entrega (desde el inicio al cierre de la presente unidad temática). Fuera de este plazo, la evaluación ya no estará habilitada para ingresar.

Detección de IA

Dentro de las configuraciones, desplázate hacia abajo y busca la opción **“Complemento de StrikePlagiarism.com”** y haz clic en ella.



Ajustes comunes del módulo >

Restricciones de acceso >

Finalización de actividad >



Marcas >

Complemento de StrikePlagiarism.com >

Resultados de aprendizajes >

Enviar notificación de actualización de contenido [?]

Guardar cambios y regresar al curso Guardar cambios y mostrar Cancelar



Detección de IA

Una vez dentro de la configuración del complemento, se desplegará una serie de opciones. Localiza la opción "**Detección de IA**". Por defecto, estará configurada en "**No**". Haga clic en la opción y cambie su estado a "**Sí**" para activarla.

Complemento de StrikePlagiarism.com

Usar el complemento StrikePlagiarism.com

El tipo de tarea

Modo de verificación cruzada

Detección de IA

¿Notificar al administrador sobre los errores?

¿Notificar a los maestros sobre errores?

Notificar a los profesores

Momento de envío a análisis antiplagio

Permitir todos los formatos de archivo admitidos

Complemento de StrikePlagiarism.com

Usar el complemento StrikePlagiarism.com

El tipo de tarea

Modo de verificación cruzada

Detección de IA

¿Notificar al administrador sobre los errores?

¿Notificar a los maestros sobre errores?


Notificar a los profesores

Momento de envío a análisis antiplagio

Permitir todos los formatos de archivo admitidos

Recordatorio Importante: Para garantizar el aprovechamiento óptimo de esta herramienta, se recuerda a todos los docentes que la Detección de IA debe ser utilizada exclusivamente en la revisión de trabajos finales y proyectos de grado.

Desde la configuración de la tarea dirígete a la sección “Entregas”.



LABORATORIO MULTIPLATAFORMA - 51 - 468069 / Presentación de la asignatura / Entrega EXAMEN FINAL

Entrega EXAMEN FINAL

Tarea Configuración **Entregas** Calificación avanzada ...

Marcar como hecha

Apertura: lunes, 24 de noviembre de 2025, 00:00
Cierre: lunes, 15 de diciembre de 2025, 12:00

Conformación equipos de trabajo y marca para trabajar

- Se trabajará con los mismos equipos utilizados a lo largo del semestre y con las mismas marcas de gran consumo estudiadas en los trabajos en clases.
- Se requiere continuar con lo desarrollado en los trabajos previos bajo la siguiente estructura estratégica:
 - o **Campaña inicial** (Unidad 1)
 - o **Planificación y grilla** (Unidad 2)
 - o **Optimización y visibilidad** (Unidad 3)

Se mostrará la tabla "Entregas". En ella, encontrarás el listado de todos los estudiantes del curso y el estado de la tarea entregada por cada uno.





Entrega EXAMEN FINAL

Tarea Configuración **Entregas** Calificación avanzada

Entregas Filtrar por nombre Estado **Todo** Avanzada **Calificar**

Descargar envíos en carpetas **Acciones**

Usuarios	Fecha de entrega	Fecha límite	Calificación	Última modificación (entrega)	Archivos enviados	Comentarios de la entrega	Última modificación (calificación)
			-	martes, 21 de abril de 2026, 11:47	 Examen Laboratorio Multiplataforma.pptx.docx  Enviar envío a StrikePlagiarism.com para su análisis	> Comentarios (0)	
24 nombre 25,	lunes, 15 de diciembre de 2025, 12:00	lunes, 15 de diciembre de 2025, 12:30	5,8 / 7,0	-		> Comentarios (0)	martes, 23 de diciembre de 2025, 18:48

En la columna "Archivos enviados", junto al documento del estudiante, verás un icono para enviar el archivo a la plataforma antiplagio para analizar su originalidad. Haz clic en él para comenzar.

Al hacer clic en el ícono, este se transformará en un ícono de tuercas, señalando "el archivo se ha enviado para su análisis". Al pasar el cursor sobre este ícono, se mostrará ese mensaje.



The screenshot shows the 'Entregas' (Submissions) page in the e-campus system. The page includes a navigation bar with 'Inicio', 'Mis cursos', 'Mis normativas', 'Accesos rápidos', and 'Ayuda'. On the left, there is a sidebar with course information and units. The main content area displays a table of submissions with columns for 'Última modificación (entrega)', 'Texto en línea', 'Archivos enviados', 'Comentarios de la entrega', 'Última modificación (calificación)', and 'Comentarios de retroalimentación'. A red dashed line points from the text box to a gear icon on the 'Archivos enviados' column of the first submission row.

Última modificación (entrega)	Texto en línea	Archivos enviados	Comentarios de la entrega	Última modificación (calificación)	Comentarios de retroalimentación
jueves, 8 de mayo de 2025, 13:11	Mi trabajo	Examen Laboratorio Multiplataforma.pptx.docx	Comentarios (0)	-	-
-	-	-	-	-	-

Tras esta acción, la herramienta generará un informe detallado que incluirá los coeficientes de similitud y otros datos relevantes para el análisis.

The screenshot displays the 'Entregas' (Deliverables) section of the UNIACC e-campus interface. The page includes a navigation bar with 'Inicio', 'Mis cursos', 'Mis normativas', 'Accesos rápidos', and 'Ayuda'. A sidebar on the left contains various course resources. The main content area features a table of assignments. The first row shows an assignment due on Thursday, May 8, 2025, at 13:11. The 'Archivos enviados' column contains a document icon for 'Examen Laboratorio Multiplataforma.pptx'. The 'Comentarios de la entrega' column shows 'Comentarios (0)'. The 'Última modificación (calificación)' column shows a score of 19.4% for SC 1, 17.9% for SC 2, and 28.7% for SC 3. A red dashed arrow points from the text box above to the document icon in the 'Archivos enviados' column.

Última modificación (entrega)	Texto en línea	Archivos enviados	Comentarios de la entrega	Última modificación (calificación)	Comentarios de retroalimentación
jueves, 8 de mayo de 2025, 13:11	Mi trab.	Examen Laboratorio Multiplataforma.pptx SC 1: 19.4% SC 2: 17.9% SC 3: 28.7%	Comentarios (0)	-	-

Haz clic en este ícono para acceder al informe detallado que entrega la herramienta antiplagio. Este muestra los porcentajes de similitud del documento con bases de datos internas y de internet. Ten en cuenta que esta acción puede tardar varios minutos.

¿Cómo interpretar el informe de StrikePlagiarism?

Al acceder al informe, visualizarás un documento con la siguiente estructura: a la izquierda, el informe de similitud y sus alertas; a la derecha, el documento del estudiante marcado con colores en los fragmentos que requieren la atención del docente.

StrikePlagiarism.com Informe de similitud

StrikePlagiarism.com UNIACC BIENVENIDOS A CREAR

28.73% CS 1 | 17.86% CS 2 | 0.00% CCot | 6% IA

Informe aceptado Español

Informe de similitud

Examen Laboratorio Multiplataforma.pptx

Alertas

Cambio de alfabeto	B	0	^ v
Extensiones	A-	0	^ v
Micro espacios		0	^ v
Caracteres ocultos	B	0	^ v
Paráfrasis (SmartMarks)	a	7	^ v

Listas activas de similitudes

Comparación de trabajos

Lista de fragmentos aceptados

Mercado Libre
Curso: Laboratorio Multiplataforma, 2º semestre 2025
Integrantes:
Docente:
Ayudante
Mercado Libre, debería estructurar más su grilla de contenido en RRSS.
Las RRSS que usan:
Instagram
Tiktok
Twitter (X)
Insights
La gente valora los envíos rápidos
Usa promociones
Entrega garantía al vendedor y comprador

Plan Comunicacional Multiplataforma

Objetivos
Objetivos SMART:
Aumentar un 20% de las visualizaciones e interacciones (me gusta, comentarios y compartidos) en un plazo de 6 meses. Para poder comprobar que es lo que llama la atención en los espectadores.
Objetivo general: Conseguir más clientes y demostrar que Mercado Libre es la primera opción que deben tener las personas a la hora de compras y ventas online, destacando la seguridad que hay en la plataforma y la rapidez que ofrece.
Aumentar suscripciones para Meli+ en un 15% mediante ofertas entregadas a los usuarios.

01
02
03
04
Aumentar los clientes de Mercado Pago en 10% en un plazo de un trimestre.
Audiencia y mapa de públicos

¿Qué significan los coeficientes de similitud?

El valor del coeficiente de similitud 1 (CS1) determina qué parte de los documentos contiene una frase de 5 palabras o más, que se encuentran en los recursos de internet. Se usa principalmente para examinar la independencia logüística del autor del documento.

El valor del coeficiente de similitud 2 (CS2) determina qué parte de los documentos contiene una frase de 25 palabras o más encontrada en los recursos de internet. Debido a la longitud de las frases detectadas, el valor de similitud 2 es una mejor herramienta para detectar préstamos no autorizados.

El coeficiente de cotización (CCot) indica cuanto del texto analizado se ha incluido en las comillas, (es decir, comienza y termina con “ ”.)

28.73%	17.86%	0.00%	6%
CS 1	CS 2	CCot	IA

El indicador de contenido de IA resalta las partes del texto más propensas de haber sido generadas por alguna herramienta de Inteligencia Artificial.

En relación al porcentaje de similitud

Más allá del porcentaje: el contexto es clave.

Recuerda que el porcentaje de similitud es solo un indicador. La interpretación final requiere un análisis cualitativo de las coincidencias:

- **Cantidad vs. Sustancia:** un porcentaje bajo con coincidencias en ideas centrales o argumentos importantes puede ser más problemático que un porcentaje ligeramente más alto con coincidencias en frases introductorias o material complementario.
- **Intencionalidad:** aunque esta es a veces, difícil de determinar es importante reflexionar sobre si las coincidencias son resultado de un error de citación, una comprensión inadecuada de la paráfrasis o un intento deliberado de copiar el trabajo de otros.

Porcentaje general: este es el número más visible y representa el porcentaje del texto que coincide con fuentes encontradas en la base de datos de StrikePlagiarism. Es importante recordar que un porcentaje alto no siempre significa plagio. Puede indicar citas directas bien referenciadas o coincidencias con frases comunes dentro de un campo de estudio.

- **Umbrales (varían):** No hay un umbral universal "seguro" o "peligroso". La interpretación depende mucho del contexto, el tipo de documento y las políticas de tu institución. Sin embargo, algunas pautas generales podrían ser:
- 0-10%: Generalmente se considera un porcentaje bajo, indicando una alta originalidad.
- 10-25%: Podría requerir una revisión para asegurarse de que las coincidencias sean citas adecuadas o referencias.
- 25-30%: Sugiere una cantidad significativa de coincidencias y necesita una inspección detallada para identificar posibles problemas de plagio o un uso excesivo de fuentes.
- Más del 30%: Usualmente indica un problema serio de falta de originalidad y requiere una revisión exhaustiva.

Desglosando el informe: Las fuentes coincidentes

El informe no solo te da un porcentaje, sino que también detalla las fuentes con las que tu texto tiene coincidencias. Presta atención a:

- **Lista de fuentes:** el informe mostrará una lista de las fuentes (páginas web, documentos académicos, otros trabajos de estudiantes, etc.) que contienen fragmentos similares a tu texto.
- **Porcentaje de coincidencia por fuente:** junto a cada fuente, verás el porcentaje de tu documento que coincide específicamente con esa fuente. Esto te ayuda a identificar si hay una fuente en particular con la que existe una alta similitud.
- **Fragmentos resaltados con colores:** la parte más útil del informe es la visualización del texto del documento con las coincidencias resaltadas. Al hacer clic en una fuente de la lista, generalmente se mostrarán los fragmentos específicos del texto que coinciden con esa fuente, junto con el texto original de la fuente.

StrikePlagiarism.com Informe de similitud

28.73% 17.86% 0.00% 6%

CS 1 CS 2 CCot IA

Informe aceptado Español

Informe de similitud

Examen Laboratorio Multiplataforma.pptx

Alertas

Listas activas de similitudes

Los 10 fragmentos más largos

Diez fragmentos más largos que se encuentran en todos los recursos disponibles.

#	TÍTULO O FUENTE URL (BASE DE DATO)	NÚMERO DE PALABRAS IDENTICAS (FRAGMENTO B)	ELIMINAR MARCA
1	Trabajo Unidad 2 Laboratorio Multiplataforma.docx VICENTE NICOLÁS LEIVA CAROCA 29-09-2025 UNIACC (UNIACC)	41 (6.37 %)	Q
2	Trabajo Unidad 2 Laboratorio Multiplataforma.docx VICENTE NICOLÁS LEIVA CAROCA 29-09-2025 UNIACC (UNIACC)	40 (6.21 %)	Q
3	Trabajo Unidad 2 Laboratorio Multiplataforma.docx VICENTE NICOLÁS LEIVA CAROCA 29-09-2025 UNIACC (UNIACC)	34 (5.28 %)	Q
4	Trabajo Unidad 2 Laboratorio Multiplataforma.docx VICENTE NICOLÁS LEIVA CAROCA 29-09-2025 UNIACC (UNIACC)	14 (2.17 %)	Q
5	Taller Unidad 3.docx VICENTE NICOLÁS LEIVA CAROCA 02-11-2025 UNIACC (UNIACC)	14 (2.17 %)	Q
6	Trabajo Unidad 2 Laboratorio Multiplataforma.docx VICENTE NICOLÁS LEIVA CAROCA 29-09-2025 UNIACC (UNIACC)	13 (2.02 %)	Q
7	Taller Unidad 3.docx VICENTE NICOLÁS LEIVA CAROCA 02-11-2025 UNIACC (UNIACC)	11 (1.71 %)	Q
8	Presentación pptx PALOMIA BELEN PALMA CONTRERAS 01-09-2025 UNIACC (UNIACC)	10 (1.55 %)	Q
9	Taller Unidad 3.docx VICENTE NICOLÁS LEIVA CAROCA 02-11-2025 UNIACC (UNIACC)	8 (1.24 %)	Q

+ Base de datos RefBooks (0.00 %)

Mercado Libre
Curso: Laboratorio Multiplataforma, 2º semestre 2025
Integrantes:
Docente
Ayudante:
Mercado Libre, debería estructurar más su grilla de contenido en RRSS.
Las RRSS que usan:
Instagram
Tiktok
Twitter (X)
Insights
La gente valora los envíos rápidos
Usa promociones
Entrega garantía al vendedor y comprador
Plan Comunicacional Multiplataforma
Objetivos
Objetivos SMART
Aumentar un 20% de las visualizaciones e interacciones (me gusta, comentarios y compartidos) en un plazo de 6 meses. Para poder comprobar que es lo que llama la atención en los espectadores.
Objetivo general: Conseguir más clientes y demostrar que Mercado Libre es la primera opción que deben tener las personas a la hora de compras y ventas online, destacando la seguridad que hay en la plataforma y la rapidez que ofrece.
Aumentar suscripciones para Meli+ en un 15% mediante ofertas entregadas a los usuarios.
01
02
03
04
Aumentar los clientes de Mercado Pago en 10% en un plazo de un trimestre.
Audiencia y mapa de públicos
Principal
Secundarios
Hábitos
Resultados esperados
Adultos mayores de 45 años, acostumbrados a compras de manera presencial antes que en línea
Uso recurrente de redes e internet, suelen comprar motivados por la facilidad y ofertas, buscan categorías como tecnología, belleza y moda, usando el teléfono como principal medio para comprar.
Aumento en la compra de productos.
Más visitas en RRSS
Un aumento en visualizaciones de reels y tiktok.
Adultos de entre 25-40 años, que trabajan y buscan ofertas recurrentes y envíos rápidos directo a sus hogares
Estrategias de contenido
Narrativa
Actividades cotidianas donde el sujeto busque soluciones a través de MercadoLibre de manera rápida y eficiente.
Concepto central
Compra simple y confiable que facilita la vida diaria, tono cercano, claro y central
Tipos de contenido
Instagram: demostraciones y dinámicas
TikTok: Tendencias y unboxing
Youtube: reseñas y guías de compra
V: videos de beneficios

¿Qué significan los colores en el informe de similitud?

Los colores en el informe de similitud señalan el origen de los fragmentos coincidentes, no si hay plagio. Rojo indica bases de datos generales, naranja RefBooks, verde internet abierto, azul selección completa de una fuente y púrpura texto citado. Diferentes tonalidades del mismo color indican que los fragmentos coincidentes no son consecutivos en la fuente original.

The screenshot displays the StrikePlagiarism interface. At the top right, two similarity percentages are shown: 28.73% for CS 1 and 17.86% for CS 2. The main title is 'Informe de similitud' for the document 'Examen Laboratorio Multiplataforma.pptx' by 'VICENTE NICOLAS LEIVA CAROCA'. The interface is divided into several sections: 'Alertas', 'Listas activas de similitudes', 'Comparación de trabajos', and 'Lista de fragmentos aceptados'. The 'Listas activas de similitudes' section is expanded to show 'Los 10 fragmentos más largos' with a table of sources and their colors.

	Color de la fuente
+ Base de datos RefBooks (0.00 %)	■
+ Base de datos local (28.73 %)	■
+ Intercambio de bases de datos (0.00 %)	■
+ Internet (0.00 %)	■

Desglosando el informe: Las alertas

La sección de alertas muestra información sobre alteraciones en el texto que podrían modificar el resultado del análisis. Esto incluye la incrustación de caracteres de otros alfabetos, extensiones o microespacios (intencionales o no), que influyen en la comparación de frases.

StrikePlagiarism.com Informe de similitud

StrikePlagiarism.com UNIACC BIENVENIDOS A CREAR

28.73% CS 1 | 17.86% CS 2

Informe de similitud

Examen Laboratorio Multiplataforma.pptx

Alertas ⓘ

Cuenta los aumentos de distancia entre letras que pueden imitar espacios y unir palabras.

Cambio de alfabeto	Ⓜ	0	^ v
Extensiones	Ⓜ→	0	^ v
Micro espacios	Ⓜ	0	^ v
Caracteres ocultos	Ⓜ	0	^ v
Paráfrasis (SmartMarks)	Ⓜ	7	^ v

> Listas activas de similitudes ⓘ

> Comparación de trabajos ⓘ

> Lista de fragmentos aceptados

Desglosando el informe: Reporte de contenido IA

El resultado refleja la predicción de si el texto fue creado por la herramienta de IA usando, ChatGPT, Bing, Claude, Google Gemini, LLaMA, DeepSeek, Grok, Jasper entre otros.

El sistema agrupa los fragmentos de texto en 5 rangos. Cada uno de los rangos tiene su propio código de color que refleja el nivel de probabilidad de la presencia de IA en el texto. El verde significa un nivel bajo de probabilidad de que el texto haya sido generado por IA, mientras que el rojo, por el contrario, significa un nivel alto.

StrikePlagiarism.com Informe de similitud

28.73%
CS 1

17.86%
CS 2

0.00%
CCot

6%
IA

Informe aceptado
Español

Reporte de Contenido IA

Examen Laboratorio Multiplataforma.pptx

El resultado refleja la predicción de si el texto fue creado por la herramienta de IA usando, p. ChatGPT, Bing, Claude, Google Gemini, LLaMA, DeepSeek, Grok, Jasper entre otros.

El sistema agrupa los fragmentos de texto en 5 rangos. Cada uno de los rangos tiene su propio código de color que refleja el nivel de probabilidad de la presencia de IA en el texto. El verde significa un nivel bajo de probabilidad de que el texto haya sido generado por IA, mientras que el rojo, por el contrario, significa un nivel alto.

0 - 20%
Estilo humano (sin señales de uso de IA)

21 - 40%
Estilo mixto (uso parcial de IA)

41 - 60%
Estilo IA (alta probabilidad de uso de IA)

61 - 80%

81 - 100%

Indicador de contenido de IA **6%**

Excluir otros fragmentos

Análisis avanzado de probabilidad

0.80 **6%**

Detalles

#	FRAGMENTO	PROBABILIDAD DEL CONTENIDO DE IA	NÚMERO DE PALABRAS	BUSCAR
1	Mercado Libre Curso: Laboratorio Multiplataforma,...	95%	36	🔍

Mercado Libre

Curso: Laboratorio Multiplataforma, 2º semestre 2025

Integrantes:

Docente:

Ayudante:

Mercado Libre, debería estructurar más su grilla de contenido en RRSS.

Las RRSS que usan:

- Instagram
- Tiktok
- Twitter (X)
- Insights
- La gente valora los envíos rápidos
- Usa promociones
- Entrega garantía al vendedor y comprador

Plan Comunicacional Multiplataforma

Objetivos

Objetivos SMART:

Aumentar un 20% de las visualizaciones e interacciones (me gusta, comentarios y compartidos) en un plazo de 6 meses. Para poder comprobar que es lo que llama la atención en los espectadores.

Objetivo general: Conseguir más clientes y demostrar que Mercado Libre es la primera opción que deben tener las personas a la hora de compras y ventas online, destacando la seguridad que hay en la plataforma y la rapidez que ofrece.

Aumentar suscripciones para Meli+ en un 15% mediante ofertas entregadas a los usuarios.

01

02

Preguntas frecuentes

¿Cómo detectar el plagio en el informe de similitud?

Para identificar plagio en el Informe de Similitud Interactivo, enfócate en lo siguiente:

1. **Determina la autoría del texto:** pregúntate si el fragmento resaltado es original del autor del documento o si corresponde a elementos de conocimiento común (leyes, folclore, definiciones universales, etc.).
2. **Verifica la correcta atribución:** si el texto no es original del autor, comprueba si se ha citado adecuadamente según las normas de citación requeridas. Esto incluye la presencia de citas dentro del texto y referencias completas en la bibliografía.
3. **Examina la exactitud de la atribución:** asegúrate de que el nombre del autor citado sea el correcto. Un error en el nombre también puede indicar un intento de apropiación indebida.

¿El sistema refleja valores umbral?

Específicamente, el sistema puede mostrar cuando se exceden estos límites establecidos para:

- SC1 y SC2 (son categorías o tipos de umbrales definidos en el sistema).
- Diferentes tipos de documentos, ya que se pueden establecer valores umbral distintos según la naturaleza del trabajo.

El sistema no solo detecta similitudes, sino que también alerta cuando estas similitudes sobrepasan los límites aceptables definidos en la configuración del establecida.

Preguntas frecuentes

¿Qué debe hacer un docente al analizar un trabajo?

Al analizar un trabajo utilizando un informe de similitud como docente debes seguir estos pasos:

1. **Revisar el Informe de Similitud Interactivo:** esta interfaz es la más adecuada para un análisis detallado.
2. **Identificar fragmentos problemáticos:** examinar las secciones resaltadas para determinar si la similitud indica una posible falta de atribución adecuada.
3. **Evaluar la necesidad de corrección:** considerar si los fragmentos coincidentes requieren una citación adecuada, una paráfrasis más efectiva o si realmente constituyen plagio.
4. **Comunicar las observaciones al estudiante:**
 - **Dejar comentarios directos:** utilizar la función de "Comentar" en el Informe de Similitud Interactivo para señalar específicamente los fragmentos que necesitan atención y explicar las razones. Estos comentarios serán visibles para el estudiante en su lista de comentarios del informe.
 - **Reenviar el informe con comentarios (si el estudiante no tiene acceso al sistema):** utilizar la opción de reenvío de informes para compartir el informe anotado directamente con el estudiante.
 - **Invitar al estudiante a la Tarea (si tiene acceso al sistema):** si el estudiante tiene una cuenta en el sistema, invitarlo a la tarea le permitirá cargar el documento revisado.
5. **Devolver el trabajo para su corrección:** después de añadir los comentarios necesarios, utilizar la función "Guardar | Enviar" (o similar) para notificar al estudiante que el trabajo requiere modificaciones. El sistema enviará automáticamente el informe con los comentarios a la dirección de correo electrónico del estudiante y a su cuenta en el sistema.

El docente debe usar el informe de similitud como una herramienta para identificar áreas que requieren atención, proporcionar retroalimentación clara y específica a los estudiantes, y facilitar el proceso de revisión y mejora de sus trabajos.

Recomendaciones finales

En Resumen, para interpretar el informe de StrikePlagiarism de manera efectiva:

1. Revisa el porcentaje general, pero no te centres únicamente en él.
2. Examina la lista de fuentes coincidentes y los porcentajes de coincidencia por fuente.
3. Analiza cuidadosamente los fragmentos resaltados en tu texto y compáralos con las fuentes originales.
4. Considera el contexto de las coincidencias: ¿son citas, paráfrasis, frases comunes, tu propio trabajo, bibliografía, etc.
5. Evalúa si las coincidencias representan un problema de falta de originalidad o un error de citación.
6. Considera un posible plagio si:
 - No se indica la autoría de un fragmento que claramente pertenece a otro autor.
 - El nombre del autor citado es incorrecto.
 - **Hay inconsistencias en la citación del mismo autor:** aunque algunas partes de la fuente estén correctamente atribuidas, la omisión o error en otras secciones del mismo autor también se considera plagio.
 - **Punto clave:** el porcentaje de similitud es solo un indicador inicial. La detección real de plagio requiere un análisis cualitativo y detallado de cada coincidencia para determinar si la atribución es adecuada y precisa.



e-campus

Esta guía ha sido creada por la Universidad de Artes, Ciencias y Comunicaciones, UNIACC.

Santiago 2026

| Vicerrectoría Académica

